

平成22年度年齢構成別被保険者数の推移

市町村名	平成22年4月末日			平成22年5月末日			平成22年6月末日			平成22年7月末日			平成22年8月末日			平成22年9月末日			平成22年10月末日			平成22年11月末日			平成22年12月末日			平成23年1月末日			平成23年2月末日			平成23年3月末日		
	65～74歳	75歳～	計	65～74歳	75歳～	計	65～74歳	75歳～	計	65～74歳	75歳～	計	65～74歳	75歳～	計	65～74歳	75歳～	計	65～74歳	75歳～	計	65～74歳	75歳～	計	65～74歳	75歳～	計	65～74歳	75歳～	計	65～74歳	75歳～	計			
名古屋市	12,545	204,850	217,395	12,517	205,424	217,941	12,506	205,736	218,242	12,520	206,309	218,829	12,535	206,989	219,524	12,506	207,934	220,440	12,505	208,860	221,365	12,432	209,727	222,159	12,409	210,114	222,523	12,329	211,572	223,901	12,276	212,367	224,643	12,241	213,125	225,366
2 豊橋市	2,204	33,637	35,841	2,197	33,711	35,908	2,196	33,758	35,954	2,208	33,829	36,037	2,210	33,911	36,121	2,216	34,061	36,277	2,203	34,181	36,384	2,201	34,317	36,518	2,207	34,401	36,608	2,197	34,619	36,816	2,187	34,739	36,926	2,182	34,837	37,019
3 岡崎市	1,979	29,397	31,376	1,995	29,450	31,445	2,002	29,504	31,506	2,014	29,597	31,611	2,021	29,682	31,703	2,021	29,805	31,826	2,014	29,953	31,967	2,011	30,075	32,086	1,991	30,114	32,105	1,976	30,301	32,277	1,971	30,381	32,352	1,958	30,460	32,418
4 一宮市	2,401	32,873	35,274	2,402	33,017	35,419	2,401	33,118	35,519	2,403	33,255	35,658	2,413	33,410	35,823	2,403	33,610	36,013	2,405	33,806	36,211	2,401	33,963	36,364	2,401	34,039	36,440	2,387	34,313	36,700	2,388	34,508	36,896	2,391	34,658	37,049
5 瀬戸市	926	12,663	13,589	924	12,674	13,598	928	12,695	13,623	933	12,750	13,683	932	12,811	13,743	921	12,873	13,794	924	12,914	13,838	918	12,966	13,884	925	12,982	13,907	912	13,088	14,000	915	13,162	14,077	912	13,219	14,131
6 半田市	694	10,077	10,771	690	10,093	10,783	692	10,107	10,799	694	10,106	10,800	695	10,155	10,850	695	10,209	10,904	693	10,276	10,969	694	10,344	11,038	699	10,376	11,075	690	10,440	11,130	686	10,467	11,153	686	10,532	11,218
7 春日井市	1,716	22,872	24,588	1,730	22,929	24,659	1,745	22,989	24,734	1,747	23,086	24,833	1,749	23,184	24,933	1,755	23,348	25,103	1,764	23,486	25,250	1,740	23,633	25,373	1,737	23,697	25,434	1,730	23,913	25,643	1,727	24,038	25,765	1,736	24,171	25,907
8 豊川市	1,152	16,844	17,996	1,152	16,871	18,023	1,157	16,898	18,055	1,161	16,936	18,097	1,158	16,960	18,118	1,148	17,026	18,174	1,147	17,093	18,240	1,144	17,197	18,341	1,137	17,241	18,378	1,139	17,332	18,471	1,136	17,379	18,515	1,130	17,406	18,536
9 津島市	423	6,184	6,607	426	6,198	6,624	428	6,209	6,637	429	6,224	6,653	424	6,244	6,668	422	6,271	6,693	423	6,304	6,727	415	6,343	6,758	412	6,338	6,750	414	6,387	6,801	412	6,393	6,805	413	6,433	6,846
10 碧南市	396	6,799	7,195	395	6,830	7,225	399	6,834	7,233	403	6,850	7,253	401	6,878	7,279	399	6,903	7,302	397	6,940	7,337	402	6,956	7,358	406	6,963	7,369	401	7,031	7,432	400	7,049	7,449	399	7,061	7,460
11 刈谷市	673	9,476	10,149	672	9,501	10,173	679	9,516	10,195	682	9,548	10,230	683	9,574	10,257	681	9,621	10,302	686	9,660	10,346	683	9,700	10,383	686	9,709	10,395	676	9,779	10,455	672	9,820	10,492	669	9,875	10,544
12 豊田市	2,112	27,814	29,926	2,116	27,875	29,991	2,125	27,964	30,089	2,119	28,058	30,177	2,124	28,146	30,270	2,131	28,267	30,398	2,133	28,382	30,515	2,126	28,500	30,626	2,116	28,534	30,650	2,102	28,706	30,808	2,082	28,848	30,930	2,097	28,926	31,023
13 安城市	871	12,280	13,151	877	12,339	13,216	878	12,373	13,251	871	12,407	13,278	867	12,491	13,358	865	12,560	13,425	863	12,618	13,481	863	12,715	13,578	858	12,749	13,607	847	12,837	13,684	845	12,896	13,741	843	12,944	13,787
14 西尾市	521	9,465	9,986	518	9,495	10,013	522	9,509	10,031	520	9,538	10,058	525	9,565	10,090	521	9,594	10,115	522	9,637	10,159	516	9,666	10,182	511	9,683	10,194	511	9,734	10,245	505	9,775	10,280	509	9,797	10,306
15 蒲郡市	604	9,209	9,813	604	9,226	9,830	597	9,249	9,846	589	9,256	9,845	577	9,286	9,863	577	9,330	9,907	573	9,365	9,938	567	9,412	9,979	570	9,453	10,023	560	9,516	10,076	552	9,556	10,108	547	9,601	10,148
16 犬山市	482	7,067	7,549	482	7,083	7,565	478	7,084	7,562	475	7,111	7,586	478	7,140	7,618	476	7,172	7,648	476	7,206	7,682	480	7,238	7,718	480	7,247	7,727	477	7,303	7,780	477	7,351	7,828	477	7,385	7,862
17 常滑市	327	6,125	6,452	321	6,145	6,466	322	6,155	6,477	320	6,178	6,498	316	6,193	6,509	317	6,207	6,524	318	6,226	6,544	325	6,238	6,563	320	6,245	6,565	320	6,259	6,579	318	6,269	6,587	319	6,292	6,611
18 江南市	656	8,868	9,524	649	8,912	9,561	647	8,957	9,604	652	9,008	9,660	654	9,051	9,705	648	9,117	9,765	651	9,159	9,810	646	9,207	9,853	643	9,229	9,872	636	9,303	9,939	639	9,352	9,991	640	9,392	10,032
19 小牧市	845	10,061	10,906	850	10,105	10,955	851	10,144	10,995	848	10,180	11,028	861	10,230	11,091	863	10,289	11,152	864	10,355	11,219	869	10,445	11,314	868	10,486	11,354	865	10,575	11,440	854	10,645	11,499	847	10,691	11,538
20 稲沢市	863	12,029	12,892	867	12,058	12,925	869	12,088	12,957	866	12,143	13,009	864	12,196	13,060	857	12,255	13,112	859	12,323	13,182	857	12,344	13,201	847	12,368	13,215	844	12,446	13,290	850	12,511	13,361	856	12,565	13,421
21 新城市	318	7,734	8,052	316	7,737	8,053	312	7,751	8,063	312	7,754	8,066	307	7,775	8,082	308	7,790	8,098	304	7,810	8,114	305	7,839	8,144	306	7,855	8,161	302	7,891	8,193	298	7,916	8,214	296	7,903	8,199
22 東海市	617	7,881	8,498	611	7,914	8,525	614	7,930	8,544	613	7,949	8,562	608	7,990	8,598	608	8,049	8,657	608	8,104	8,712	607	8,153	8,760	608	8,179	8,787	592	8,264	8,856	583	8,309	8,892	583	8,360	8,943
23 大府市	399	5,815	6,214	393	5,832	6,225	394	5,851	6,245	391	5,868	6,259	396	5,888	6,284	397	5,908	6,305	400	5,944	6,344	396	5,972	6,368	395	5,994	6,389	392	6,052	6,444	388	6,094	6,482	386	6,131	6,517
24 知多市	472	6,638	7,110	469	6,660	7,129	470	6,682	7,152	466	6,716	7,182	467	6,722	7,189	467	6,761	7,228	461	6,797	7,258	456	6,837	7,293	454	6,875	7,329	456	6,939	7,395	458	6,966	7,424	463	7,005	7,468
25 知立市	306	4,577	4,883	302	4,609	4,911	298	4,623	4,921	298	4,636	4,934	296	4,664	4,960	302	4,698	5,000	296	4,728	5,024	295	4,750	5,045	291	4,765	5,056	294	4,785	5,079	292	4,809	5,101	288	4,831	5,119
26 尾張旭市	400	6,448	6,848	398	6,465	6,863	397	6,511	6,908	402	6,538	6,940	395	6,569	6,964	395	6,617	7,012	395	6,650	7,045	391	6,674	7,065	390	6,699	7,089	389	6,744	7,133	391	6,763	7,154	388	6,789	7,177
27 高浜市	221	3,586	3,807	226	3,593	3,819	223	3,600	3,823	224	3,613	3,837	216	3,629	3,845	218	3,641	3,859	214	3,662	3,876	214	3,679	3,893	213	3,685	3,898	213	3,704	3,917	215	3,707	3,922	216	3,717	3,933
28 岩倉市	253	3,672	3,925	251	3,683	3,934	250	3,695	3,945	251	3,709	3,960	252	3,725	3,977	254	3,745	3,999	256	3,777	4,033	254	3,798	4,052	252	3,803	4,055	254	3,841	4,095	252	3,860	4,112	251	3,881	4,132
29 豊明市	392	5,259	5,651	390	5,281	5,671	384	5,305	5,689	386	5,315	5,701	389	5,335	5,724	390	5,370	5,760	389	5,393	5,782	387	5,407	5,794	387	5,429	5,816	392								

平成22年度負担区分別被保険者数の推移

市町村名	平成22年4月末日						平成22年5月末日						平成22年6月末日						平成22年7月末日						平成22年8月末日						平成22年9月末日					
	3割	1割				合計	3割	1割				合計	3割	1割				合計	3割	1割				合計	3割	1割				合計						
		課税	低Ⅱ	低Ⅰ	計			課税	低Ⅱ	低Ⅰ	計			課税	低Ⅱ	低Ⅰ	計			課税	低Ⅱ	低Ⅰ	計			課税	低Ⅱ	低Ⅰ	計		課税	低Ⅱ	低Ⅰ	計		
1 名古屋市	26,676	109,884	42,755	38,080	190,719	217,395	26,814	110,113	42,904	38,110	191,127	217,941	26,896	110,276	42,936	38,134	191,346	218,242	27,047	110,549	43,101	38,132	191,782	218,829	24,587	110,325	44,938	39,674	194,937	219,524	24,700	110,887	44,984	39,869	195,740	220,440
2 豊橋市	3,231	22,239	5,745	4,626	32,610	35,841	3,248	22,260	5,768	4,632	32,660	35,908	3,273	22,269	5,782	4,630	32,681	35,954	3,292	22,303	5,798	4,644	32,745	36,037	2,914	22,356	6,118	4,733	33,207	36,121	2,935	22,436	6,154	4,752	33,342	36,277
3 岡崎市	3,405	19,174	4,521	4,276	27,971	31,376	3,413	19,205	4,542	4,285	28,032	31,445	3,423	19,229	4,549	4,305	28,083	31,506	3,443	19,280	4,571	4,317	28,168	31,611	3,067	19,408	4,888	4,340	28,636	31,703	3,074	19,477	4,854	4,421	28,752	31,826
4 一宮市	2,596	21,179	6,190	5,309	32,678	35,274	2,621	21,251	6,220	5,327	32,798	35,419	2,642	21,299	6,241	5,337	32,877	35,519	2,652	21,362	6,285	5,359	33,006	35,658	2,344	21,205	6,808	5,466	33,479	35,823	2,357	21,279	6,868	5,509	33,656	36,013
5 瀬戸市	973	8,018	2,524	2,074	12,616	13,589	974	8,015	2,536	2,073	12,624	13,598	982	8,033	2,534	2,074	12,641	13,623	998	8,043	2,557	2,085	12,685	13,683	883	8,021	2,715	2,124	12,860	13,743	893	8,043	2,728	2,130	12,901	13,794
6 半田市	915	6,785	1,447	1,624	9,856	10,771	920	6,785	1,449	1,629	9,863	10,783	923	6,800	1,450	1,626	9,876	10,799	923	6,797	1,454	1,626	9,877	10,800	817	6,791	1,604	1,638	10,033	10,850	821	6,842	1,628	1,613	10,083	10,904
7 春日井市	2,964	14,562	3,527	3,535	21,624	24,588	2,979	14,594	3,540	3,546	21,680	24,659	2,983	14,631	3,559	3,561	21,751	24,734	3,004	14,669	3,589	3,571	21,829	24,833	2,710	14,747	3,828	3,648	22,223	24,933	2,723	14,835	3,867	3,678	22,380	25,103
8 豊川市	1,458	11,749	2,611	2,178	16,538	17,996	1,467	11,753	2,618	2,185	16,556	18,023	1,467	11,759	2,635	2,194	16,588	18,055	1,473	11,775	2,646	2,203	16,624	18,097	1,249	11,801	2,774	2,294	16,869	18,118	1,260	11,824	2,781	2,309	16,914	18,174
9 津島市	466	4,058	1,028	1,055	6,141	6,607	470	4,068	1,036	1,050	6,154	6,624	472	4,080	1,037	1,048	6,165	6,637	476	4,095	1,041	1,041	6,177	6,653	413	4,097	1,123	1,035	6,255	6,668	411	4,123	1,117	1,042	6,282	6,693
10 碧南市	696	5,059	840	600	6,499	7,195	705	5,080	833	607	6,520	7,225	706	5,080	834	613	6,527	7,233	707	5,090	833	623	6,546	7,253	589	5,109	900	681	6,690	7,279	589	5,116	907	690	6,713	7,302
11 刈谷市	1,422	6,338	1,197	1,192	8,727	10,149	1,436	6,348	1,193	1,196	8,737	10,173	1,443	6,360	1,198	1,194	8,752	10,195	1,451	6,377	1,210	1,192	8,779	10,230	1,359	6,385	1,266	1,247	8,898	10,257	1,369	6,405	1,279	1,249	8,933	10,302
12 豊田市	3,271	19,998	3,593	3,064	26,655	29,926	3,280	20,026	3,597	3,088	26,711	29,991	3,290	20,085	3,613	3,101	26,799	30,089	3,329	20,121	3,618	3,109	26,848	30,177	2,993	20,215	3,852	3,210	27,277	30,270	3,015	20,298	3,863	3,222	27,383	30,398
13 安城市	1,532	8,986	1,449	1,184	11,619	13,151	1,532	9,026	1,456	1,202	11,684	13,216	1,538	9,047	1,458	1,208	11,713	13,251	1,561	9,046	1,464	1,207	11,717	13,278	1,377	9,133	1,622	1,226	11,981	13,358	1,387	9,182	1,616	1,240	12,038	13,425
14 西尾市	976	7,120	1,036	854	9,010	9,986	981	7,139	1,033	860	9,032	10,013	980	7,151	1,034	866	9,051	10,031	984	7,178	1,030	866	9,074	10,058	861	7,253	1,108	868	9,229	10,090	862	7,282	1,100	871	9,253	10,115
15 蒲郡市	718	6,496	1,505	1,094	9,095	9,813	718	6,512	1,508	1,092	9,112	9,830	726	6,512	1,509	1,099	9,120	9,846	723	6,506	1,517	1,099	9,122	9,845	587	6,508	1,626	1,142	9,276	9,863	590	6,525	1,609	1,183	9,317	9,907
16 犬山市	625	5,045	909	970	6,924	7,549	630	5,053	907	975	6,935	7,565	638	5,047	907	970	6,924	7,562	639	5,067	908	972	6,947	7,586	525	5,113	946	1,034	7,093	7,618	527	5,138	950	1,033	7,121	7,648
17 常滑市	421	4,315	945	771	6,031	6,452	418	4,323	946	779	6,048	6,466	419	4,329	950	779	6,058	6,477	419	4,337	963	779	6,079	6,498	342	4,364	1,019	784	6,167	6,509	345	4,373	1,015	791	6,179	6,524
18 江南市	732	6,090	1,267	1,435	8,792	9,524	735	6,116	1,277	1,433	8,826	9,561	746	6,136	1,285	1,437	8,858	9,604	756	6,168	1,294	1,442	8,904	9,660	638	6,188	1,416	1,463	9,067	9,705	638	6,224	1,422	1,481	9,127	9,765
19 小牧市	1,526	6,558	1,341	1,481	9,380	10,906	1,537	6,587	1,350	1,481	9,418	10,955	1,539	6,616	1,356	1,484	9,456	10,995	1,549	6,640	1,367	1,472	9,479	11,028	1,424	6,702	1,448	1,517	9,667	11,091	1,433	6,734	1,471	1,514	9,719	11,152
20 稲沢市	1,112	8,730	1,457	1,593	11,780	12,892	1,118	8,751	1,452	1,604	11,807	12,925	1,125	8,766	1,463	1,603	11,832	12,957	1,126	8,794	1,480	1,609	11,883	13,009	1,011	8,777	1,555	1,717	12,049	13,060	1,019	8,808	1,562	1,723	12,093	13,112
21 新城市	390	5,848	1,068	746	7,662	8,052	391	5,849	1,067	746	7,662	8,053	391	5,862	1,064	746	7,672	8,063	388	5,865	1,066	747	7,678	8,066	348	5,827	1,155	752	7,734	8,082	351	5,838	1,155	754	7,747	8,098
22 東海市	876	5,438	973	1,211	7,622	8,498	890	5,444	969	1,222	7,635	8,525	897	5,445	968	1,234	7,647	8,544	901	5,455	972	1,234	7,661	8,562	819	5,460	1,070	1,249	7,779	8,598	827	5,516	1,057	1,257	7,830	8,657
23 大府市	679	4,040	670	825	5,535	6,214	687	4,038	671	829	5,538	6,225	693	4,044	674	834	5,552	6,245	696	4,051	676	836	5,563	6,259	624	4,083	727	850	5,660	6,284	636	4,077	744	848	5,669	6,305
24 知多市	585	4,751	834	940	6,525	7,110	591	4,766	838	934	6,538	7,129	592	4,781	845	934	6,560	7,152	597	4,797	848	940	6,585	7,182	543	4,780	932	934	6,646	7,189	544	4,803	936	945	6,684	7,228
25 知立市	632	3,051	578	622	4,251	4,883	636	3,060	584	631	4,275	4,911	648	3,054	587	632	4,273	4,921	650	3,048	598	638	4,284	4,934	586	3,085	607	682	4,374	4,960	591	3,103	618	688	4,409	5,000
26 尾張旭市	793	4,103	904	1,048	6,055	6,848	801	4,112	903	1,047	6,062	6,863	805	4,129	909	1,065	6,103	6,908	818	4,145	909	1,068	6,122	6,940	731	4,179	970	1,084	6,233	6,964	732	4,216	970	1,094	6,280	7,012
27 高浜市	366	2,519	534	388	3,441	3,807	368	2,532	534	385	3,451	3,819	370	2,540	531	382	3,453	3,823	370	2,549	533	385	3,467	3,837	342	2,524	575	404	3,503	3,845	345	2,522	587	405	3,514	3,859
28 岩倉市	462	2,371	550	542	3,463	3,925	467	2,379	549	539	3,467	3,934	467	2,388	550	540	3,478	3,945	468	2,403	545	544	3,492	3,960	441	2,401	581	554	3,536	3,977	441	2,413	586	559	3,558	3,999
29 豊明市	619	3,534	666	832	5,032	5,651	624	3,538	672	837	5,047	5,671	628	3,546	679	836	5,061	5,689	628	3,563	681	829	5,073	5,701	605	3,560	722	837	5,119	5,724	612	3,584	723	841	5,148	5,760
30 日進市	858	3,562	631	777	4,970	5,828	863	3,581	635	772	4,988	5,851	868	3,572	639	771	4,982	5,850	871	3,568	642	776	4,986	5,857	832	3,558	685	799	5,042	5,874	856	3,562	700	794	5,056	5,912
31 田原市	489	6,041	778	754	7,573	8,062	493	6,049	777	751	7,577	8,070	497	6,037	775	752	7,564	8,061	500	6,044	769	753	7,566	8,066	457	6,009	839	769	7,617	8,074	462	6,020	838	767	7,625	8,087
32 愛西市	413	5,036	731	807	6,574	6,987	419	5,051	741	810	6,602	7,021	421	5,077	745	812	6,634	7,055	423	5,088	748	808	6,644	7,067	319	5,146	812	802	6,760	7,079	323	5,158	818	806	6,782	7,105
33 清須市	774	3,476	803	816	5,095	5,869	772	3,486	803	817	5,106	5,878	780	3,493	802</																					

平成22年度負担区分別被保険者数の推移

市区町村名	平成22年10月末日						平成22年11月末日						平成22年12月末日						平成23年1月末日						平成23年2月末日						平成23年3月末日					
	3割	1割				合計	3割	1割				合計	3割	1割				合計	3割	1割				合計	3割	1割				合計						
		課税	低Ⅱ	低Ⅰ	計			課税	低Ⅱ	低Ⅰ	計			課税	低Ⅱ	低Ⅰ	計			課税	低Ⅱ	低Ⅰ	計			課税	低Ⅱ	低Ⅰ	計		課税	低Ⅱ	低Ⅰ	計		
1 名古屋市	24,851	111,304	45,237	39,973	196,514	221,365	25,105	111,630	45,850	39,574	197,054	222,159	25,247	111,637	46,105	39,534	197,276	222,523	25,427	112,346	46,507	39,621	198,474	223,901	25,576	112,735	46,645	39,687	199,067	224,643	25,708	113,061	46,898	39,699	199,658	225,366
2 豊橋市	2,946	22,504	6,162	4,772	33,438	36,384	2,972	22,570	6,190	4,786	33,546	36,518	2,988	22,616	6,204	4,800	33,620	36,608	3,026	22,751	6,241	4,798	33,790	36,816	3,056	22,799	6,256	4,815	33,870	36,926	3,077	22,844	6,285	4,813	33,942	37,019
3 岡崎市	3,107	19,523	4,873	4,464	28,860	31,967	3,121	19,587	4,900	4,478	28,965	32,086	3,129	19,601	4,902	4,473	28,976	32,105	3,147	19,730	4,936	4,464	29,130	32,277	3,174	19,745	4,948	4,485	29,178	32,352	3,200	19,770	4,943	4,505	29,218	32,418
4 一宮市	2,374	21,395	6,899	5,543	33,837	36,211	2,395	21,488	6,916	5,565	33,969	36,364	2,415	21,521	6,915	5,589	34,025	36,440	2,444	21,681	6,958	5,617	34,256	36,700	2,460	21,748	7,006	5,682	34,436	36,896	2,479	21,801	7,067	5,702	34,570	37,049
5 瀬戸市	891	8,067	2,737	2,143	12,947	13,838	899	8,083	2,752	2,150	12,985	13,884	902	8,083	2,763	2,159	13,005	13,907	912	8,127	2,783	2,178	13,088	14,000	915	8,181	2,804	2,177	13,162	14,077	927	8,207	2,816	2,181	13,204	14,131
6 半田市	831	6,888	1,632	1,618	10,138	10,969	841	6,920	1,651	1,626	10,197	11,038	845	6,946	1,658	1,626	10,230	11,075	846	6,993	1,665	1,626	10,284	11,130	848	7,001	1,672	1,632	10,305	11,153	850	7,041	1,690	1,637	10,368	11,218
7 春日井市	2,757	14,899	3,889	3,705	22,493	25,250	2,778	14,952	3,902	3,741	22,595	25,373	2,798	14,959	3,928	3,749	22,636	25,434	2,834	15,091	3,962	3,756	22,809	25,643	2,868	15,135	3,979	3,783	22,897	25,765	2,879	15,201	4,017	3,810	23,028	25,907
8 豊川市	1,262	11,870	2,788	2,320	16,978	18,240	1,275	11,917	2,817	2,332	17,066	18,341	1,282	11,929	2,830	2,337	17,096	18,378	1,297	11,993	2,846	2,335	17,174	18,471	1,296	12,007	2,867	2,345	17,219	18,515	1,306	12,000	2,873	2,357	17,230	18,536
9 津島市	415	4,146	1,122	1,044	6,312	6,727	417	4,165	1,128	1,048	6,341	6,758	415	4,162	1,122	1,051	6,335	6,750	419	4,189	1,131	1,062	6,382	6,801	423	4,188	1,129	1,065	6,382	6,805	431	4,198	1,133	1,084	6,415	6,846
10 碧南市	603	5,135	939	660	6,734	7,337	610	5,140	942	666	6,748	7,358	613	5,144	942	670	6,756	7,369	622	5,187	950	673	6,810	7,432	627	5,192	959	671	6,822	7,449	627	5,207	951	675	6,833	7,460
11 刈谷市	1,374	6,435	1,278	1,259	8,972	10,346	1,384	6,453	1,287	1,259	8,999	10,383	1,389	6,448	1,296	1,262	9,006	10,395	1,393	6,500	1,292	1,270	9,062	10,455	1,398	6,522	1,290	1,282	9,094	10,492	1,405	6,542	1,310	1,287	9,139	10,544
12 豊田市	3,017	20,389	3,876	3,233	27,498	30,515	3,034	20,460	3,880	3,252	27,592	30,626	3,033	20,475	3,883	3,259	27,617	30,650	3,042	20,581	3,907	3,278	27,766	30,808	3,052	20,658	3,932	3,288	27,878	30,930	3,063	20,725	3,941	3,294	27,960	31,023
13 安城市	1,397	9,244	1,597	1,243	12,084	13,481	1,417	9,315	1,601	1,245	12,161	13,578	1,419	9,328	1,605	1,255	12,188	13,607	1,423	9,382	1,614	1,265	12,261	13,684	1,436	9,397	1,628	1,280	12,305	13,741	1,444	9,430	1,636	1,277	12,343	13,787
14 西尾市	875	7,306	1,092	886	9,284	10,159	880	7,312	1,101	889	9,302	10,182	881	7,320	1,104	889	9,313	10,194	892	7,354	1,114	885	9,353	10,245	895	7,376	1,123	886	9,385	10,280	905	7,381	1,132	888	9,401	10,306
15 蒲郡市	599	6,541	1,614	1,184	9,339	9,938	608	6,570	1,618	1,183	9,371	9,979	614	6,597	1,624	1,188	9,409	10,023	623	6,633	1,635	1,185	9,453	10,076	629	6,656	1,634	1,189	9,479	10,108	634	6,692	1,639	1,183	9,514	10,148
16 犬山市	532	5,149	948	1,053	7,150	7,682	538	5,173	952	1,055	7,180	7,718	536	5,188	953	1,050	7,191	7,727	550	5,213	962	1,055	7,230	7,780	553	5,249	966	1,060	7,275	7,828	551	5,260	973	1,078	7,311	7,862
17 常滑市	351	4,392	1,005	796	6,193	6,544	352	4,400	1,004	807	6,211	6,563	355	4,387	1,009	814	6,210	6,565	356	4,395	1,010	818	6,223	6,579	357	4,392	1,019	819	6,230	6,587	358	4,404	1,026	823	6,253	6,611
18 江南市	652	6,237	1,424	1,497	9,158	9,810	656	6,252	1,443	1,502	9,197	9,853	657	6,256	1,455	1,504	9,215	9,872	656	6,312	1,462	1,509	9,283	9,939	661	6,342	1,469	1,519	9,330	9,991	672	6,351	1,486	1,523	9,360	10,032
19 小牧市	1,438	6,789	1,466	1,526	9,781	11,219	1,454	6,841	1,487	1,532	9,860	11,314	1,469	6,855	1,501	1,529	9,885	11,354	1,484	6,905	1,506	1,545	9,956	11,440	1,486	6,953	1,516	1,544	10,013	11,499	1,494	6,984	1,518	1,542	10,044	11,538
20 稲沢市	1,030	8,853	1,565	1,734	12,152	13,182	1,038	8,854	1,572	1,737	12,163	13,201	1,036	8,864	1,570	1,745	12,179	13,215	1,052	8,888	1,589	1,761	12,238	13,290	1,060	8,930	1,598	1,773	12,301	13,361	1,073	8,971	1,601	1,776	12,348	13,421
21 新城市	350	5,856	1,152	756	7,764	8,114	353	5,876	1,158	757	7,791	8,144	354	5,892	1,156	759	7,807	8,161	359	5,913	1,156	765	7,834	8,193	367	5,927	1,160	760	7,847	8,214	369	5,916	1,163	751	7,830	8,199
22 東海市	847	5,552	1,093	1,220	7,865	8,712	856	5,569	1,106	1,229	7,904	8,760	861	5,577	1,113	1,236	7,926	8,787	885	5,607	1,121	1,243	7,971	8,856	898	5,615	1,134	1,245	7,994	8,892	912	5,638	1,141	1,252	8,031	8,943
23 大府市	641	4,099	754	850	5,703	6,344	646	4,109	759	854	5,722	6,368	645	4,113	770	861	5,744	6,389	657	4,147	774	866	5,787	6,444	667	4,163	781	871	5,815	6,482	675	4,180	788	874	5,842	6,517
24 知多市	544	4,824	940	950	6,714	7,258	551	4,845	945	952	6,742	7,293	555	4,863	958	953	6,774	7,329	562	4,916	964	953	6,833	7,395	564	4,929	972	959	6,860	7,424	566	4,961	977	964	6,902	7,468
25 知立市	591	3,121	623	689	4,433	5,024	603	3,128	646	668	4,442	5,045	605	3,135	648	668	4,451	5,056	613	3,148	646	672	4,466	5,079	617	3,165	649	670	4,484	5,101	626	3,168	656	669	4,493	5,119
26 尾張旭市	740	4,229	979	1,097	6,305	7,045	740	4,238	976	1,111	6,325	7,065	742	4,245	986	1,116	6,347	7,089	747	4,281	992	1,113	6,386	7,133	755	4,291	996	1,112	6,399	7,154	766	4,279	1,003	1,129	6,411	7,177
27 高浜市	345	2,544	583	404	3,531	3,876	348	2,553	586	406	3,545	3,893	351	2,556	581	410	3,547	3,898	355	2,567	586	409	3,562	3,917	356	2,572	583	411	3,566	3,922	356	2,578	587	412	3,577	3,933
28 岩倉市	443	2,439	590	561	3,590	4,033	443	2,439	591	569	3,609	4,052	443	2,448	590	574	3,612	4,055	448	2,470	597	580	3,647	4,095	446	2,479	600	587	3,666	4,112	450	2,488	602	592	3,682	4,132
29 豊明市	618	3,600	721	843	5,164	5,782	621	3,612	724	837	5,173	5,794	621	3,623	731	841	5,195	5,816	629	3,652	734	851	5,237	5,866	631	3,661	734	859	5,254	5,885	637	3,683	733	860	5,276	5,913
30 日進市	866	3,579	705	794	5,078	5,944	882	3,586	702	794	5,082	5,964	881	3,582	712	799	5,093	5,974	900	3,610	716	809	5,135	6,035	908	3,629	716	812	5,157	6,065	916	3,640	720	809	5,169	6,085
31 田原市	464	6,030	839	765	7,634	8,098	470	6,025	843	764	7,632	8,102	475	6,018	841	753	7,612	8,087	477	6,043	851	757	7,651	8,128	484	6,038	856	768	7,662	8,146	487	6,027	853	766	7,646	8,133
32 愛西市	329	5,183	804	816	6,803	7,132	332	5,206	805	820	6,831	7,163	330	5,200	809	827	6,836	7,166	335	5,196	803	830	6,829	7,164	335	5,214	813	829	6,856	7,191	336	5,226	824	832	6,882	7,218
33 清須市	684	3,561	908	837	5,306	5,990	685	3,583	913	838	5																									

## 平成22年度保険料収納率一覽

市町村名	現年度		過年度	現年賦課	滞納繰越
	普通徴収				
1 名古屋市	99.36%	98.52%	97.10%	99.35%	35.52%
2 豊橋市	99.12%	97.92%	92.36%	99.09%	45.84%
3 岡崎市	99.55%	99.03%	97.88%	99.54%	34.41%
4 一宮市	99.29%	98.14%	99.79%	99.29%	55.47%
5 瀬戸市	99.48%	98.66%	100.00%	99.48%	45.50%
6 半田市	99.70%	99.05%	99.47%	99.70%	69.03%
7 春日井市	99.36%	98.67%	96.71%	99.35%	30.45%
8 豊川市	99.26%	98.18%	96.49%	99.25%	38.73%
9 津島市	99.54%	98.84%	98.62%	99.54%	49.24%
10 碧南市	99.28%	98.19%	99.55%	99.29%	38.99%
11 刈谷市	99.87%	99.75%	99.92%	99.87%	61.10%
12 豊田市	99.32%	98.38%	91.11%	99.28%	57.79%
13 安城市	99.46%	98.67%	99.21%	99.46%	48.45%
14 西尾市	99.61%	99.05%	98.39%	99.61%	60.88%
15 蒲郡市	99.51%	98.66%	98.94%	99.51%	66.95%
16 犬山市	99.65%	99.04%	96.19%	99.63%	60.72%
17 常滑市	99.80%	99.23%	100.00%	99.80%	41.37%
18 江南市	99.18%	98.12%	99.42%	99.18%	45.08%
19 小牧市	99.34%	98.73%	94.16%	99.31%	56.85%
20 稲沢市	99.18%	98.06%	86.38%	99.11%	54.09%
21 新城市	99.60%	98.66%	100.00%	99.61%	92.36%
22 東海市	99.80%	99.49%	100.00%	99.80%	52.70%
23 大府市	99.57%	99.09%	98.03%	99.57%	28.07%
24 知多市	99.76%	99.20%	99.80%	99.76%	40.95%
25 知立市	99.57%	99.05%	99.24%	99.57%	53.36%
26 尾張旭市	99.40%	98.62%	97.47%	99.40%	33.75%
27 高浜市	99.44%	98.85%	98.83%	99.44%	41.63%
28 岩倉市	99.59%	99.08%	99.27%	99.59%	29.17%
29 豊明市	99.73%	99.45%	99.99%	99.73%	68.31%
30 日進市	99.46%	98.76%	98.75%	99.46%	47.70%

市町村名	現年度		過年度	現年賦課	滞納繰越
	普通徴収				
31 田原市	99.23%	98.05%	98.93%	99.23%	57.41%
32 愛西市	99.47%	98.59%	99.67%	99.48%	46.28%
33 清須市	99.19%	98.20%	96.34%	99.18%	19.58%
34 北名古屋市	99.12%	98.08%	93.91%	99.11%	38.72%
35 弥富市	99.72%	99.28%	100.00%	99.72%	66.08%
36 みよし市	99.53%	99.16%	100.00%	99.54%	31.34%
37 あま市	99.63%	99.17%	100.00%	99.64%	50.13%
38 東郷町	99.68%	99.31%	100.00%	99.68%	60.21%
39 長久手町	99.66%	99.27%	100.00%	99.66%	60.91%
40 豊山町	99.06%	97.99%	100.00%	99.07%	22.68%
41 大口町	99.54%	98.92%	92.59%	99.52%	53.78%
42 扶桑町	99.26%	98.56%	99.86%	99.26%	21.60%
43 大治町	99.22%	98.41%	100.00%	99.22%	16.26%
44 蟹江町	99.51%	98.86%	100.00%	99.51%	75.03%
45 飛島村	99.95%	99.91%	76.87%	99.93%	82.85%
46 阿久比町	99.52%	98.44%	100.00%	99.52%	51.08%
47 東浦町	99.92%	99.75%	96.89%	99.90%	53.27%
48 南知多町	99.64%	98.92%	97.62%	99.60%	51.11%
49 美浜町	99.93%	99.78%	98.97%	99.93%	89.18%
50 武豊町	99.82%	99.47%	100.00%	99.82%	39.28%
51 幸田町	99.73%	99.32%	100.00%	99.73%	68.81%
52 設楽町	98.85%	96.84%	39.44%	98.65%	9.56%
53 東栄町	99.96%	99.78%	100.00%	99.96%	4.52%
54 豊根村	99.56%	97.47%	100.00%	99.56%	12.50%
広域連合全体	99.42%	98.63%	97.08%	99.40%	42.45%

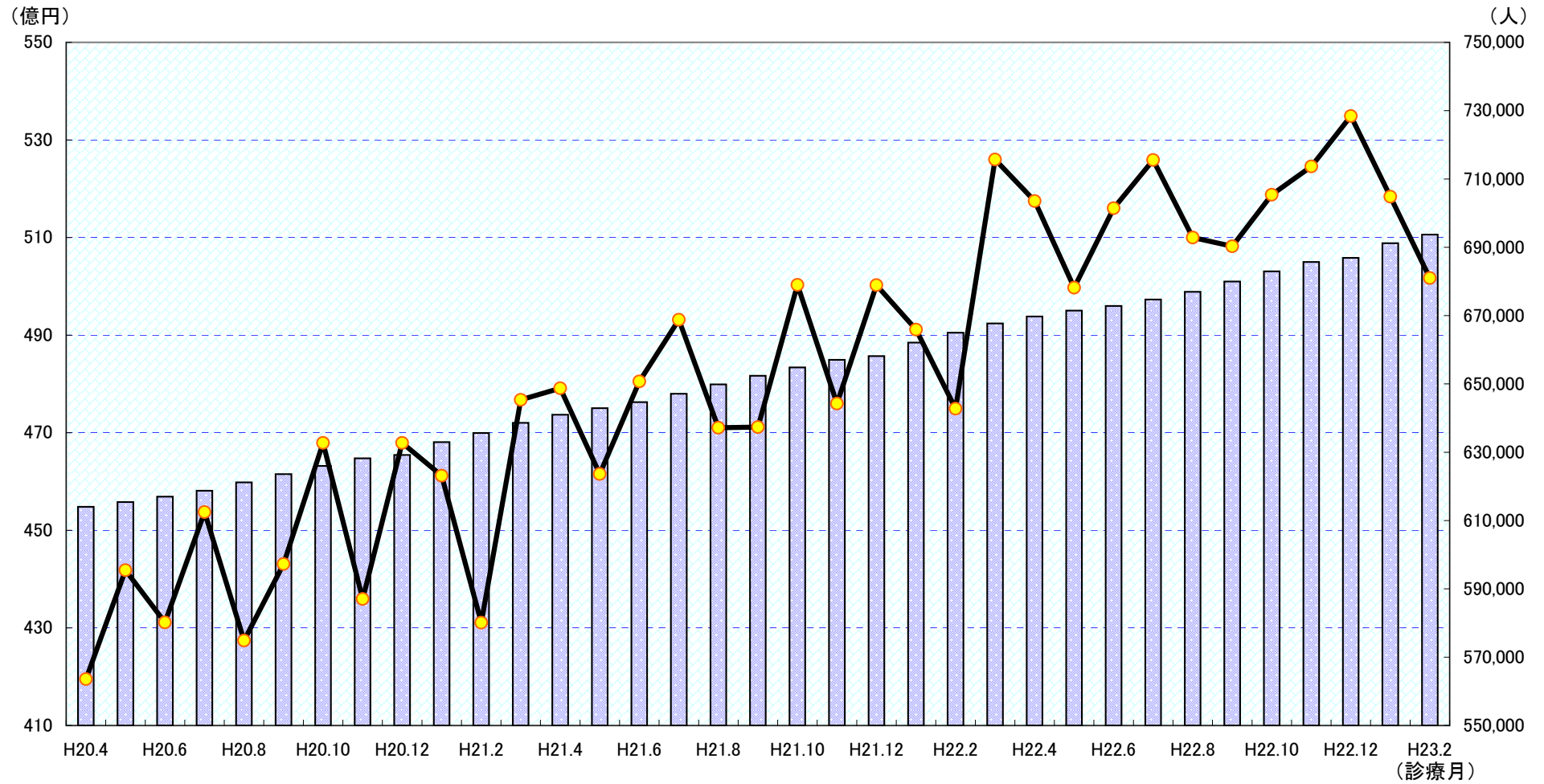
○ 収納率(小数点第三位を四捨五入)=収納済額(還付未済額を除く)÷調定額(居所不明を除く)

○ 現年賦課分は現年度と過年度を合計した収納率

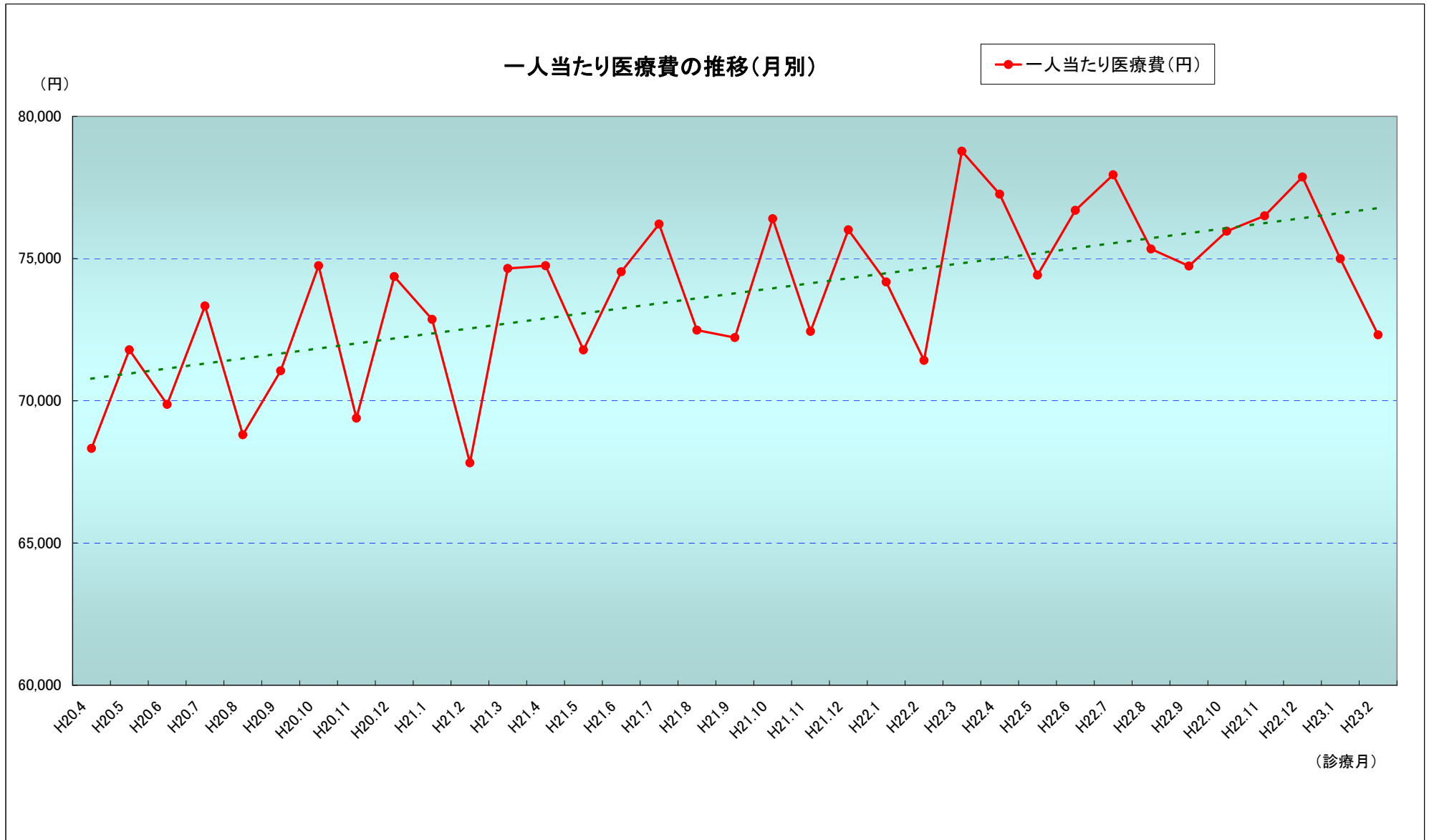
○ 合併または市制移行を行った市町村については、旧市町村分を新市町村分に含めて集計

### 被保険者数と医療費の推移(月別)

被保険者数 医療費



被保険者は毎年約26,000人(+4%)増加しており、医療費は毎年400億円以上(+7~8%)増加しています。



平成22年度、一月にかかる一人当たり医療費は、約76,000円でした。  
 一月の診療日数の違いにより増減を繰り返しながら徐々に増加しています。

### 市町村・地区別一人当たり医療費(年額)

名古屋市	989,352円
------	----------

一宮市	899,925円
瀬戸市	980,542円
春日井市	880,715円
犬山市	983,976円
江南市	868,892円
小牧市	870,630円
稲沢市	874,972円
尾張旭市	982,051円
岩倉市	851,624円
豊明市	938,886円
日進市	979,816円
清須市	880,656円
北名古屋市	871,214円
東郷町	925,786円
長久手町	925,472円
豊山町	954,284円
大口町	919,907円
扶桑町	901,550円
<b>尾張 平均</b>	<b>908,267円</b>

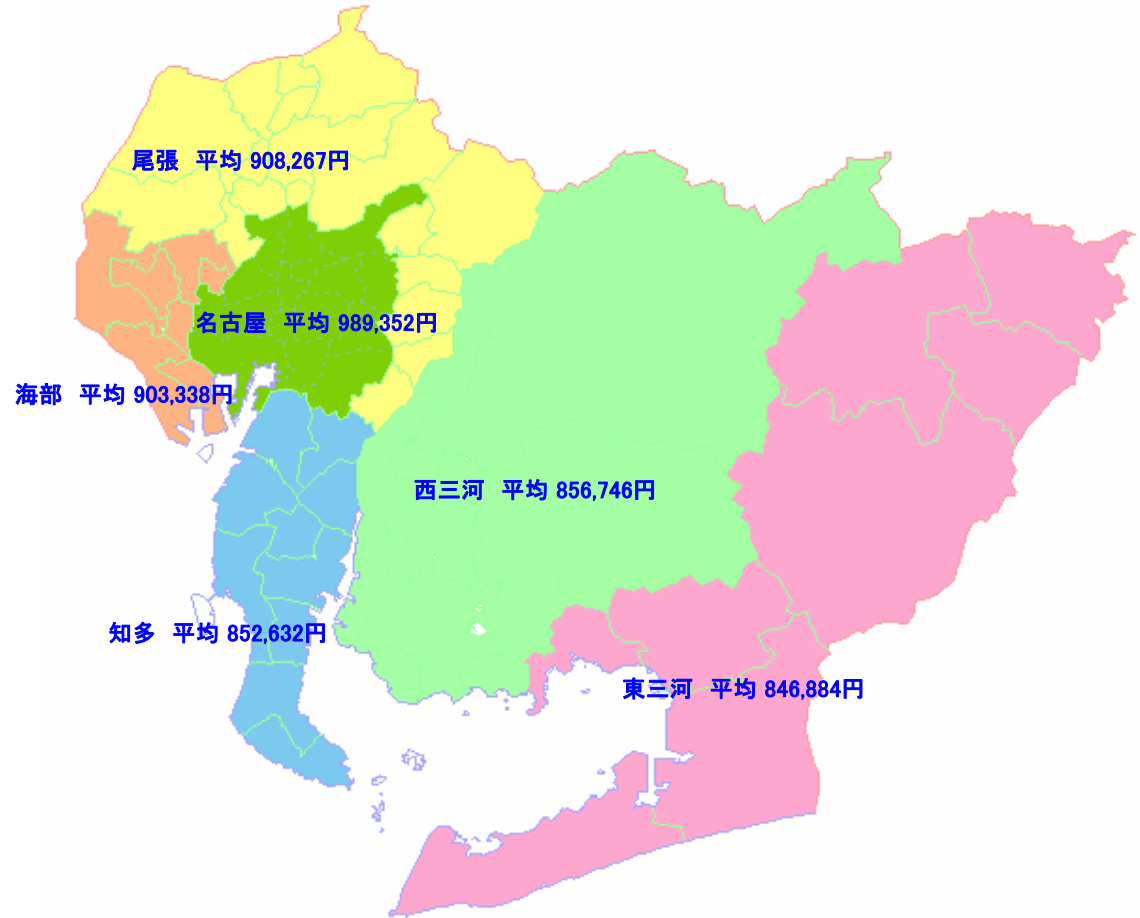
津島市	879,160円
愛西市	877,765円
弥富市	892,462円
あま市	918,519円
大治町	997,653円
蟹江町	975,488円
飛島村	693,337円
<b>海部 平均</b>	<b>903,338円</b>

半田市	828,050円
常滑市	802,878円
東海市	936,734円
大府市	830,572円
知多市	810,033円
阿久比町	820,035円
東浦町	861,557円
南知多町	867,537円
美浜町	881,551円
武豊町	918,533円
<b>知多 平均</b>	<b>852,632円</b>

岡崎市	860,726円
碧南市	881,144円
刈谷市	948,006円
豊田市	865,855円
安城市	791,759円
西尾市	825,851円
知立市	941,928円
高浜市	861,161円
みよし市	894,288円
一色町	731,827円
吉良町	760,380円
幡豆町	787,769円
幸田町	852,459円
<b>西三河 平均</b>	<b>856,746円</b>

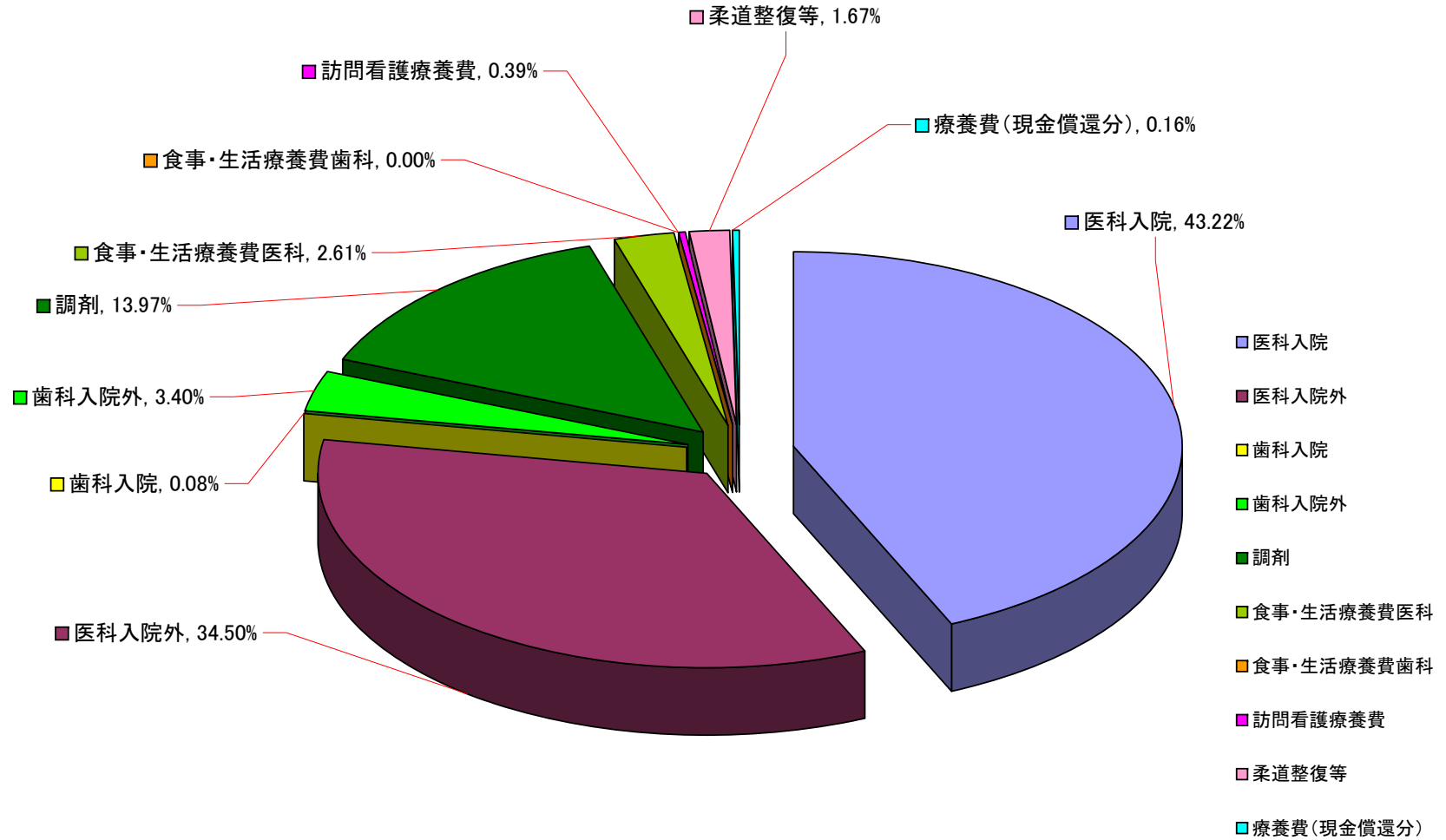
豊橋市	892,305円
豊川市	907,228円
蒲郡市	828,584円
新城市	708,648円
田原市	749,758円
設楽町	672,728円
東栄町	595,103円
豊根村	743,545円
<b>東三河 平均</b>	<b>846,884円</b>

<b>県 平均</b>	<b>912,680円</b>
-------------	-----------------



一人当たり医療費は、名古屋市やその周辺地区が高く、三河地区や知多地区が低い傾向にあります。

# 平成22年度医療費の内容別構成比率



医療費の半分近くは入院にかかる医療費であり、3分の1は通院にかかる医療費です。